



Téléexpertise au CHUSE

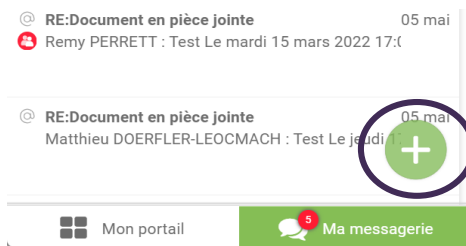
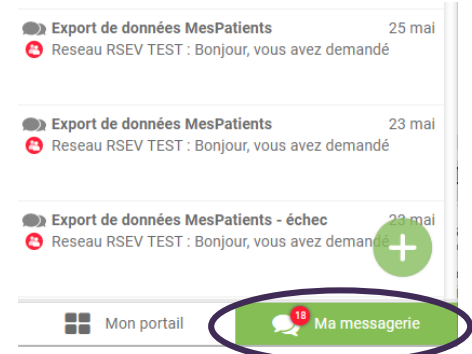
Comment demander un avis aux infectiologues du CHU de Saint Etienne via MonSisra?

Procédure 1/2


1 Je lance MonSisra via un raccourci, l'application sur mon ordinateur ou mon mobile,

2 Je me connecte* avec mes identifiants et consulte ma messagerie (en bas à droite).

3 Je clique sur le « + » vert en bas puis sur « Démarrer une conversation »



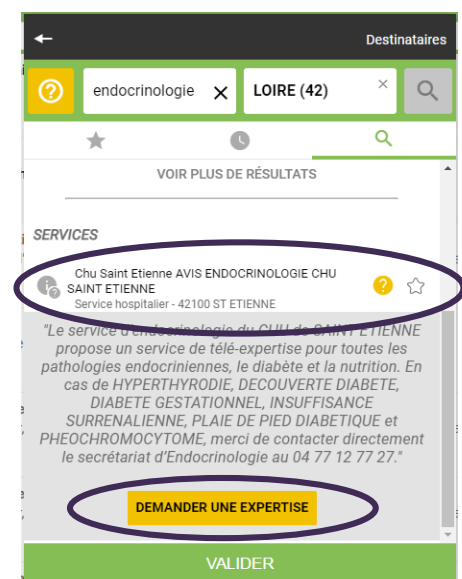
4 Je renseigne « Avis infectiologie CHUSE » dans le champ de recherche à gauche puis je clique sur la loupe à droite.



5 Je clique sur le nom du compte puis sur « Demander une expertise ».

Si la question m'est posée, j'envoie ma demande d'avis au nom de mon service, pour que mes collègues aient accès à la réponse également.

Le NIR de mon patient va m'être demandé (= numéro de carte vitale) pour la facturation.



* Je n'ai pas mes identifiants et mot de passe :

- MonSisra : assistance@sante-ara.fr

- Via compte local : je contacte mon référent logiciel métier



Téléexpertise au CHUSE

Comment demander un avis aux infectiologues du CHUSE via MonSisra?

Procédure 2/2

5

Je remplis le formulaire qui s'affiche sur la gauche et je clique sur « enregistrer ».

Je joins mon imagerie et/ou mes résultats de biologie et/ou mes photos en les joignant en pièce jointe en cliquant sur le trombone.

Le saviez vous ?

A partir d'un navigateur internet  ou , vous pourrez créer directement votre demande à partir du lien suivant : [cliquez ici](#)

ch saint
—
U étienne

Le saviez vous (bis)?

L'endocrinologie, l'hématologie, l'unité mobile de gériatrie et la neurochirurgie proposent aussi la télé-expertise!



Besoin d'aide ?
Contactez-nous sur contact42@sante-ara.fr

GCSsara
la santé connectée